

Setting Up Your Computer

Configuration de votre ordinateur | Configuración del ordenador

⚠ CAUTION:

Before you set up and operate your Dell™ computer, see the safety instructions in the *Product Information Guide*. See your *Owner's Manual* for a complete list of features.

NOTE: Because the battery may not be fully charged, use the AC adapter to connect your new computer to an electrical outlet the first time you use the computer.

⚠ PRÉCAUTION :

Avant de commencer à configurer et utiliser votre ordinateur Dell™, veuillez lire et vous conformer aux consignes de sécurité présentées dans le *Guide d'information sur le produit*.

Reportez-vous à votre *Manuel du propriétaire* pour une liste complète des fonctionnalités.

REMARQUE : Lors de la première utilisation de votre ordinateur, la batterie n'étant pas obligatoirement complètement chargée, utilisez l'adaptateur secteur pour raccorder votre nouvel ordinateur à une prise secteur.

⚠ PRECAUCIÓN:

Antes de instalar y poner en funcionamiento el ordenador Dell™, consulte las instrucciones de seguridad de la *Guía de información del producto*. Consulte el *Manual del propietario* para obtener una lista completa de los componentes.


NOTA: debido a que la batería puede no estar totalmente cargada, use el adaptador de CA para conectar el nuevo ordenador a una toma de alimentación eléctrica la primera vez que utilice el ordenador.

1 | Connect the AC Adapter



Connectez l'adaptateur secteur
Conecte el adaptador de CA

2 | Connect the Modem and Network (cables not included)



Connectez le modem et le réseau
(câbles non inclus)
Conecte el módem y la red
(cables no incluidos)

3 | Press the Power Button



Appuyez sur le bouton d'alimentation
Pulse el botón de alimentación.

4 | Switch On Wireless



Activez le sans fil
Encienda inalámbrico

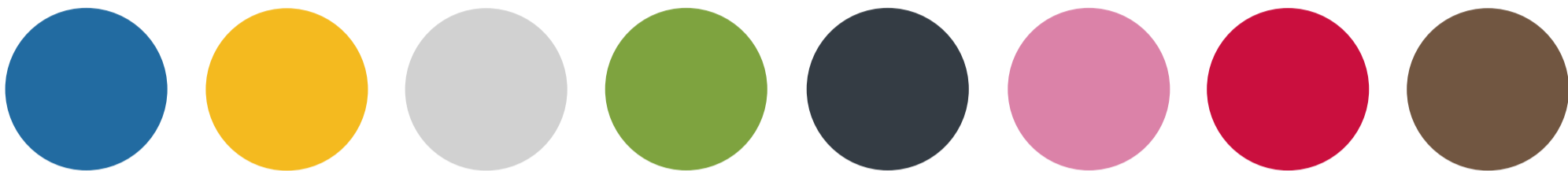
About Your Computer | À propos de votre ordinateur | Acerca de su ordenador



1. modem connector
2. network connector
3. security cable slot
4. AC adapter connector
5. IEEE 1394 connector
6. USB connectors (2)
7. ExpressCard slot
8. Dell MediaDirect™ button
9. power button
10. 8-in-1 media card reader
11. wireless switch
12. touch pad buttons (2)
13. audio connectors (3)
14. touch pad
15. optical drive
16. media control buttons (7)
17. S-video TV-out connector
18. USB connectors (2)
19. video connector

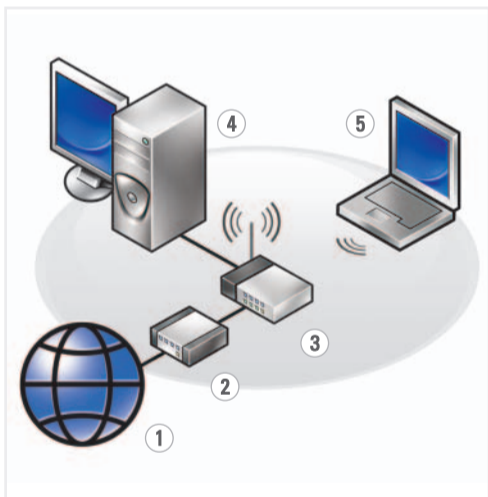
1. connecteur modem
2. connecteur réseau
3. emplacement pour câble de sécurité
4. connecteur d'adaptateur secteur
5. connecteur IEEE 1394
6. connecteurs USB (2)
7. logement ExpressCard
8. bouton Dell MediaDirect™
9. bouton d'alimentation
10. lecteur de carte multimédia 8 en 1
11. interrupteur sans fil
12. boutons de la tablette tactile (2)
13. connecteurs audio (3)
14. tablette tactile
15. lecteur optique
16. boutons de commande multimédia (7)
17. connecteur de sortie TV S-vidéo
18. connecteurs USB (2)
19. connecteur vidéo

1. Conector de módem
2. Conector de red
3. Ranura para cable de seguridad
4. Conector para el adaptador de CA
5. Conector IEEE 1394
6. Conectores USB (2)
7. Ranura para tarjeta ExpressCard
8. Botón Dell MediaDirect™
9. Botón de alimentación
10. Lector de tarjetas multimedia 8 en 1
11. Conmutador inalámbrico
12. Botones de la superficie táctil (2)
13. Conectores de audio (3)
14. Superficie táctil
15. Unidad óptica
16. Botones de control multimedia (7)
17. Conector para S-vidéo y salida de TV
18. Conectores USB (2)
19. Conector de vídeo



CONFIGURATION DE VOTRE ORDINATEUR
CONFIGURACIÓN DEL ORDENADOR

SETTING UP YOUR COMPUTER Dell™ INSPIRON™ 1420



Wireless Network (Optional)

1. Internet service
2. cable or DSL modem
3. wireless router
4. desktop computer with network adapter (optional)
5. portable computer with wireless network card

See the documentation for your computer or router for more information about how to set up and use your wireless network.

Réseau sans fil (optionnel)

1. service Internet
2. modem câble ou DSL
3. routeur sans fil
4. ordinateur de bureau avec carte réseau (en option)
5. ordinateur portable avec carte réseau sans fil

Pour en savoir plus sur la configuration et l'utilisation de votre réseau sans fil, reportez-vous à la documentation fournie avec votre ordinateur ou votre routeur.

Red inalámbrica (opcional)

1. Servicio de Internet
2. Cable o módem DSL
3. Enrutador inalámbrico
4. Ordenador de sobremesa con adaptador de red (opcional)
5. Ordenador portátil con tarjeta de red inalámbrica

Consulte la documentación del ordenador o del enrutador para obtener más información sobre cómo configurar y utilizar una red inalámbrica.



Finding Answers

See your *Owner's Manual* for more information about using your computer.

If you do not have a printed copy of the *Owner's Manual*, click the **Documentation and Support** icon on the desktop or go to support.dell.com.

Trouver des réponses

Reportez-vous au *Manuel du propriétaire* pour plus d'informations sur l'utilisation de votre ordinateur.

Si vous ne disposez pas d'une version imprimée du *Manuel du propriétaire*, consultez-le en cliquant sur l'icône **Documentation and Support** (Documentation et Support) située sur le bureau ou rendez-vous sur le site support.dell.com.

Búsqueda de respuestas

Consulte el *Manual del propietario* para obtener más información sobre cómo usar el ordenador.

Si no dispone de una copia impresa del *Manual del propietario*, haga clic en el icono **Documentation and Support** (Documentación y soporte) del escritorio o vaya a support.dell.com.

Printed in the U.S.A.
Imprimé aux U.S.A.
Impreso en los EE.UU.

Information in this document is subject to change without notice.

© 2007–2008 Dell Inc. All rights reserved.

Reproduction in any manner whatsoever without the written permission of Dell Inc. is strictly forbidden.

Dell, the DELL logo, Yours Is Here, and Inspiron are trademarks of Dell Inc. Dell disclaims proprietary interest in the marks and names of others.

January 2008

Les informations de ce document sont sujettes à modification sans préavis.

© 2007–2008 Dell Inc. Tous droits réservés.

La reproduction de ce document, de quelque manière que ce soit, sans l'autorisation écrite de Dell Inc. est strictement interdite.

Dell, le logo DELL, Yours Is Here, et Inspiron sont des marques de Dell Inc. Dell rejette tout intérêt propriétaire dans les marques et noms appartenant à des tiers.

Janvier 2008

La información contenida en este documento puede modificarse sin aviso previo.

© 2007–2008 Dell Inc. Todos los derechos reservados.

Queda prohibida su reproducción en cualquier medio sin la autorización por escrito de Dell Inc.

Dell, el logotipo de DELL, Yours Is Here, e Inspiron son marcas comerciales de Dell Inc. Dell Inc. renuncia a cualquier interés sobre la propiedad de marcas y nombres comerciales que no sean los suyos.

Enero 2008



OPN306A02

